

Scheda Unica Annuale - Soddisfazione per il corso di studio concluso e condizione occupazionale dei laureati

Opzioni:

I dati **includono** i laureati di [corsi equivalenti del 509](#).

I dati sono confrontati con il totale sull'**ateneo** (stessa tipologia di corso).

Soddisfazione per il corso di studio concluso

dati aggiornati ad aprile 2020

Ateneo: **Università degli Studi 'G. d'Annunzio' di CHIETI-PESCARA - laurea magistrale biennale**

Classe: **psicologia (LM-51)**

Corso: **psicologia (LM-51)**

Laureati nell'anno solare 2019 (*valori assoluti*)

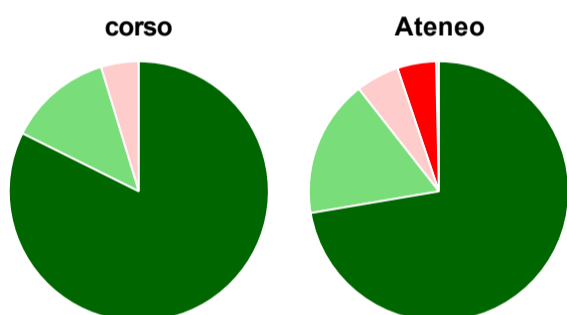
Laureati: **103**

Intervistati: **96**

Collettivo esaminato^(a): **91** [scheda di dettaglio](#)

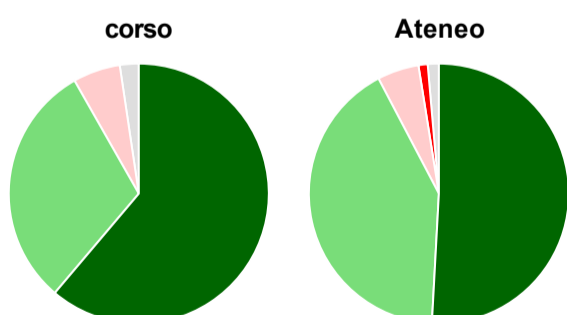
(a) Per una migliore confrontabilità della documentazione, si riportano i dati relativi ai **soli laureati che si sono iscritti al corso di laurea in anni recenti**, cioè a partire dal 2016: 91 di cui 85 intervistati.

Hanno frequentato regolarmente



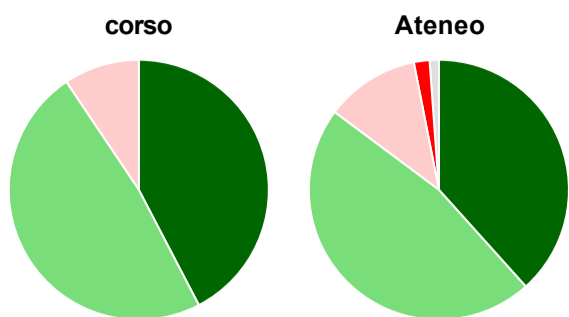
	corso	Ateneo
■ più del 75% degli insegnamenti previsti	82,4%	72,3%
■ tra il 50% e il 75%	12,9%	17,1%
■ tra il 25% e il 50%	4,7%	5,4%
■ meno del 25%	-	4,8%
■ non rispondono	-	0,3%
Totale	100%	100%

Hanno ritenuto il carico di studio degli insegnamenti adeguato alla durata del corso di studio



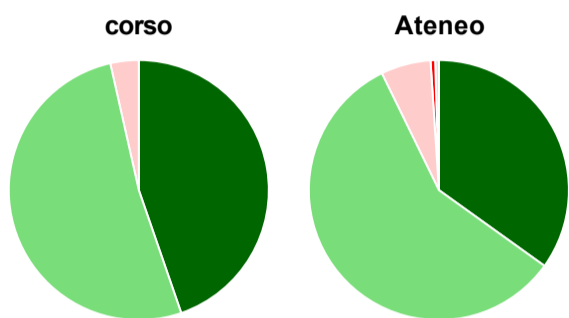
	corso	Ateneo
■ decisamente sì	61,2%	50,9%
■ più sì che no	30,6%	41,4%
■ più no che sì	5,9%	5,2%
■ decisamente no	-	1,1%
■ non rispondono	2,4%	1,4%
Totale	100%	100%

Hanno ritenuto l'organizzazione degli esami (appelli, orari, informazioni, prenotazioni, ...) soddisfacente



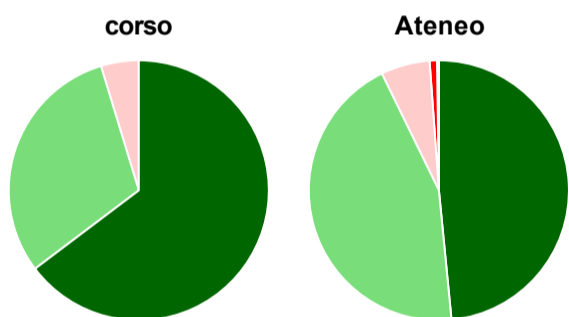
	corso	Ateneo
sempre o quasi sempre	42,4%	38,3%
per più della metà degli esami	48,2%	46,8%
per meno della metà degli esami	9,4%	11,7%
mai o quasi mai	-	2,0%
non rispondono	-	1,1%
Totale	100%	100%

Sono soddisfatti dei rapporti con i docenti in generale



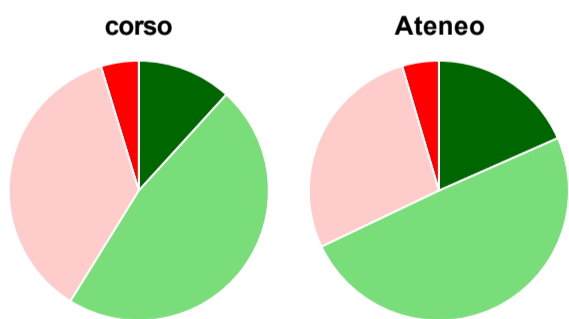
	corso	Ateneo
decisamente sì	44,7%	34,9%
più sì che no	51,8%	57,9%
più no che sì	3,5%	6,2%
decisamente no	-	0,6%
non rispondono	-	0,5%
Totale	100%	100%

Sono complessivamente soddisfatti del corso di laurea



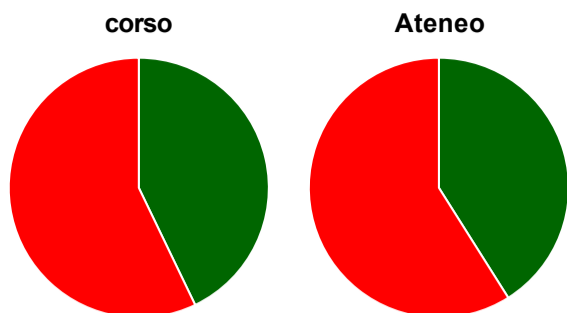
	corso	Ateneo
decisamente sì	64,7%	48,5%
più sì che no	30,6%	44,3%
più no che sì	4,7%	6,1%
decisamente no	-	0,9%
non rispondono	-	0,2%
Totale	100%	100%

Valutazione delle aule



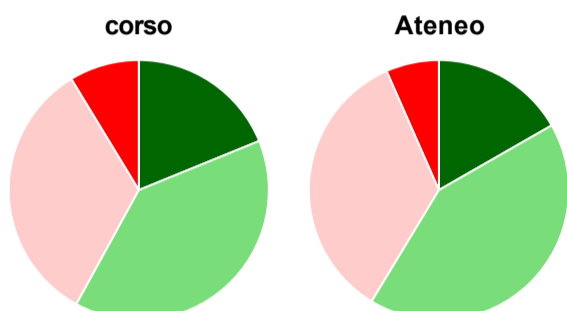
	corso	Ateneo
Hanno utilizzato le aule:	100,0%	98,0%
Valutazione (per 100 fruitori):		
sempre o quasi sempre adeguate	11,8%	18,4%
spesso adeguate	47,1%	49,5%
raramente adeguate	36,5%	27,5%
mai adeguate	4,7%	4,6%
Totale	100%	100%

Valutazione delle postazioni informatiche



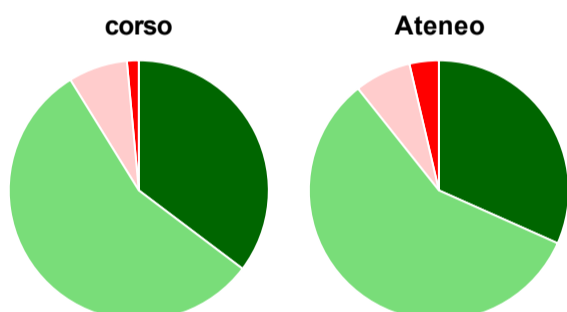
	corso	Ateneo
Hanno utilizzato le postazioni informatiche:	24,7%	48,7%
Valutazione (per 100 fruitori):		
in numero adeguato	42,9%	41,0%
in numero inadeguato	57,1%	59,0%
Totale	100%	100%

Valutazione delle attrezzature per le altre attività didattiche (laboratori, attività pratiche, ...)



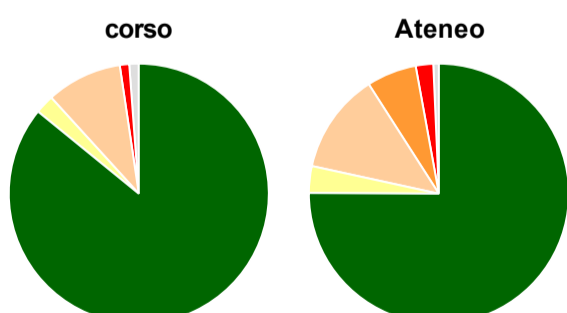
	corso	Ateneo
Hanno utilizzato le attrezzature per le altre attività didattiche (laboratori, attività pratiche, ...):	81,2%	78,3%
Valutazione (per 100 fruitori):		
sempre o quasi sempre adeguate	18,8%	16,7%
spesso adeguate	39,1%	41,9%
raramente adeguate	33,3%	34,8%
mai adeguate	8,7%	6,6%
Totale	100%	100%

Valutazione dei servizi di biblioteca (prestito/consultazione, orari di apertura, ...)



	corso	Ateneo
Hanno utilizzato i servizi di biblioteca (prestito/consultazione, orari di apertura, ...):	80,0%	84,8%
Valutazione (per 100 fruitori):		
decisamente positiva	35,3%	31,7%
abbastanza positiva	55,9%	57,6%
abbastanza negativa	7,4%	7,0%
decisamente negativa	1,5%	3,7%
Totale	100%	100%

Si iscriverebbero di nuovo all'università?



	corso	Ateneo
sì, allo stesso corso dell'Ateneo	85,9%	75,1%
sì, ma ad un altro corso dell'Ateneo	2,4%	3,3%
sì, allo stesso corso, ma in un altro Ateneo	9,4%	12,5%
sì, ma ad un altro corso e in un altro Ateneo	-	6,2%
non si iscriverebbero più all'università	1,2%	2,2%
non rispondono	1,2%	0,7%
Totale	100%	100%

Condizione occupazionale

Anno di indagine: **2019**
dati aggiornati ad aprile 2020

Ateneo: **Università degli Studi 'G. d'Annunzio' di CHIETI-PESCARA - laurea magistrale biennale**

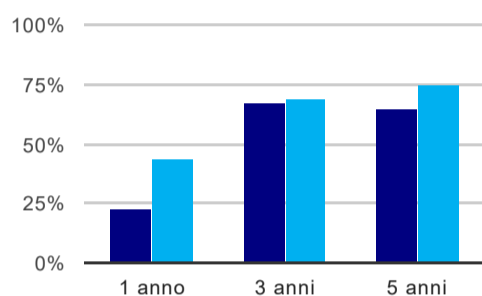
Classe: **psicologia (LM-51)**

Corso: **psicologia (LM-51)**

(valori assoluti)	Laureati	Intervistati	Collettivo esaminato ^(b)	
Laureati del 2018 a 1 anno:	111	75	62	scheda di dettaglio
Laureati del 2016 a 3 anni:	88	66	46	scheda di dettaglio
Laureati del 2014 a 5 anni:	83	57	43	scheda di dettaglio

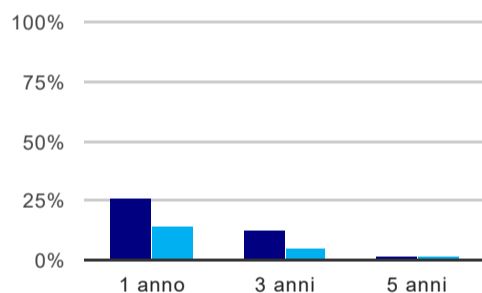
(b) Per una migliore confrontabilità della documentazione, si riportano i dati relativi ai **solli laureati che non lavoravano al momento della laurea**.

Tasso di occupazione⁽¹⁾



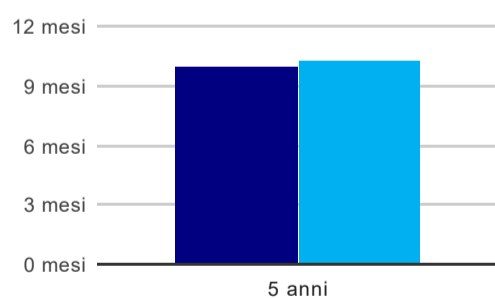
	1 anno	3 anni	5 anni
corso	22,6%	67,4%	65,1%
Ateneo	43,8%	68,9%	74,8%

Laureati che non lavorano, non cercano lavoro, ma sono impegnati in un corso universitario o in un tirocinio/praticantato⁽²⁾



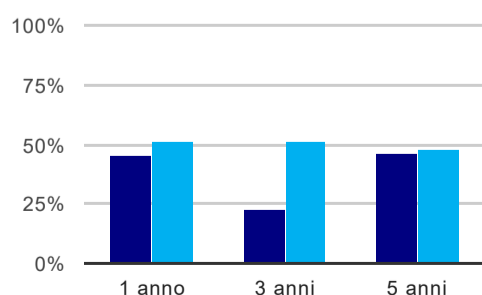
	1 anno	3 anni	5 anni
corso	25,8%	13,0%	2,3%
Ateneo	13,9%	5,1%	2,3%

Tempi di ingresso nel mercato del lavoro, dall'inizio della ricerca al reperimento del primo lavoro (medie, in mesi)



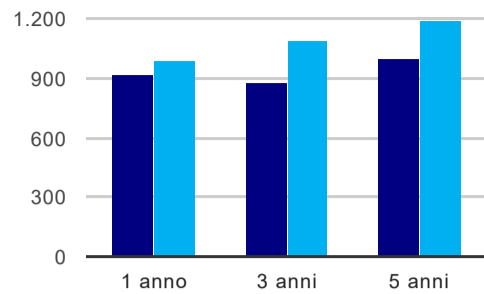
	1 anno	3 anni	5 anni
corso			10,0 mesi
Ateneo			10,3 mesi

Occupati che, nel lavoro, utilizzano in misura elevata le competenze acquisite con la laurea



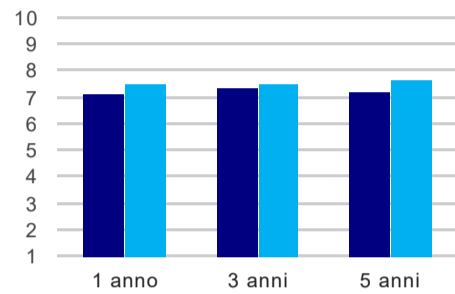
	1 anno	3 anni	5 anni
corso	45,5%	23,1%	46,2%
Ateneo	50,5%	50,9%	47,7%

Retribuzione mensile netta (medie, in euro)



	1 anno	3 anni	5 anni
corso	921	878	998
Ateneo	986	1.093	1.194

Soddisfazione per il lavoro svolto (medie, scala 1-10)



	1 anno	3 anni	5 anni
corso	7,1	7,3	7,2
Ateneo	7,5	7,5	7,6

(1) sono considerati occupati tutti coloro che dichiarano di svolgere una qualsiasi attività, anche di formazione o non in regola, purché retribuita.

(2) sono compresi quanti risultano impegnati in dottorati di ricerca, scuole di specializzazione, master universitari e, per i laureati di primo livello, altri corsi di laurea (di qualunque tipo, compresi i corsi attivati presso una delle Istituzioni di Alta Formazione Artistica e Musicale).

Elenco dei corsi aggregati

psicologia (LM-51)

classe di laurea: psicologia (LM-51)
ordinamento 270 - codizione OFF.F 0690107305200001
sedi: CHIETI - attivo dal 2008
[scheda SUA](#)

psicologia (58/S)

classe di laurea: psicologia (58/S)
ordinamento 509 - codizione OFF.F 0690104045700004
sedi: CHIETI - attivo dal 2002 al 2007
[scheda SUA](#)